




# 91 PĚRĚ



4

**Měsíčník 91. oddílu vodních skautů KOTVA**

<http://kotva91.e-plzen.cz/>

III. obnovený ročník - 2010

<http://perej91k.webnode.cz/>  
[sefredaktor.perej@seznam.cz](mailto:sefredaktor.perej@seznam.cz)

*měsíc trávy 2010*



# Poselství starších

**Mgr. Vladimír Cvrček – Vezír**

hlavní kapitán vodních skautů

## Proč nejezdit na lodičkách...

*„Ty se máš,“ říkají mi občas, „jezdíš si s kluky na lodičkách!“*

*Nemám a nejezdím.*

*To, že by pramice, kanoe, raft a třeba vaurient nebyly lodičky, netvrdím. Popírám pouze to „ježdění si“.*

Jezdit si znamená udělat si piknik, mít s sebou rodinu nebo fešnou sousedku, mírnou zásobu piva, hudební nástroj, dnes nějakou tu MP3 a mít dobrou náladu při kroužení na nějakém tom rybníčku na pramičce z půjčovny, jak je tomu dosud zvykem u našich německých sousedů. Nebo splutí úseku od hospody k hospodě, od půjčovny k půjčovně na některé z našich řek často přeplněné výletníky tak, až ekologové, obecní úřady, rybáři a správci vodních toků sahají k regulaci počtu účastníků. Anebo i hrát nejrůznější hry, hříčky a hrátky na vodě.

Vodní skauting je však specifická forma výchovy, která doplňuje skautskou výchovnou metodu o využívání prvků vodních sportů. Záměrně používám pojem vodní sporty, nikoli vodácké aktivity. Ony ty aktivity často moc aktivní nejsou, žádá se pouze účast. Vodní sporty však předpokládají trénink, pot a dřinu, výkon a hlavně pocit uspokojení z překonání překážek a obtíží. Za nejcennější považuji pocit uspokojení ze **společného** překonání obtíží. Proto je základním pravidlem vodních skautů pramice

(dnes spíše připomínající vícemístnou kanoi), proto je základním výcvikem jízda na vodě malé obtížnosti, která vyžaduje sešranost posádky, vytrvalost, sílu a vhodnou techniku pádlování. Mnozí se domníváme, že tohle samozřejmě umíme, vždyť je to pro malé.

Neumíme, a je to i pro velké, sledujme jednotlivé posádky našeho největšího skautského závodu Přes tři jezy, podívejme se na nejen skautské posádky na závodech Českého poháru vodáků, vypravme se na zahraniční expedici třeba na alpské řeky. A nezapomínejme, že na vodě se učíme stále – a určitě je co!

Slunečné plavby a hodně vody pod kýlem vodákům z Kotvy přeje a na setkání třeba na Třech jezzech se těší

Vezír



## Představujeme:



# TOM 20902 Úhlava



Všichni členové jsou zároveň členy odboru KČT Úhlava

Více o oddíle se dozvíte na: [www.kct-uhlava.com](http://www.kct-uhlava.com)

### Vedoucí:



**Hana Žambůrková**  
hzamburkova@seznam.cz



**Dagmar Švihlová**  
dashulka@post.cz

Náplní činnosti našeho oddílu je seznámit děti se základy turistické jízdy na vodě a postupně se přiblížit k jízdě na vodě divoké na všech různých typech lodí. Součástí našeho snažení je ukázat dětem i to, že voda a lidi kolem ní jim mohou dát trvalá kamarádství, dobrý pocit ze sportovního výkonu a v neposlední řadě i lepší vztah k přírodě.

## Rok v našem oddíle

### 1. sobota v dubnu

#### Otevírání řeky

Vodácká sezóna v našem oddíle začíná počátkem dubna "Otevíráním řeky Úhlavy", během něhož je symbolickým klíčem odemčena řeka pro vodácké aktivity. V tento den se schází vodáci z KČT Úhlava, děti z oddílu TOM Úhlava a další naši kamarádi a známí, aby se zúčastnili krátkého splutí řeky – v případě krásného počasí, nebo tradiční jízdy Přeštice – Píchlavice a zpět – v případě horšího počasí. Během celého odpoledne jsou připraveny soutěže pro děti o ceny a večer u táboráku se koná zpívaná s opékáním buřtů.







duben

### **Otava – Čeňkova pila**

V případě příznivého stavu vody si plánujeme každoročně sjíždění řeky Otavy v úseku Čeňkova pila – Rejštejn, VV II. – VV III. Tato akce je pro zdatnější vodáky a zkušenější děti a je zaměřena na trénování jízdy na divoké vodě.

1. května

### **Prvomájové splutí**

Se sjezdem řeky začínáme v Přešticích a obvykle dojedeme až do Plzně do Hradiště. Tato akce je převážně zaměřena na chytání prvních jarních paprsků.

jaro

### **Trénování a záchrana na kanále v Roztokách**

Akce pořádaná pražským oddílem na cvičné peřeji v Roztokách. Učíme se zde záchraně tonoucího, komunikaci v hlučném prostředí, první pomoci, ale hlavně trénujeme na divoké vodě.

### **ČPV (Český pohár vodáků)**

Jedná se o jednodenní splutí na kratším úseku jednotlivých řek (cca 15-20km), kdy při zvýšeném stavu vody (většinou upouštěním z přehrad či rybníků) se řeka probudí a ukáže svou sílu a dravost. Organizátoři zde postaví slalomovou trať a na základě zvládnutí jednotlivých branek se přidělují trestné body.



**ČPV Sázava** - květnový sjezd je dobrým zahájením štafety závodů, dostupný všem trochu zkušenějším dětem

**ČPV Blanice** - nádherná řeka určená pro více zkušené posádky

květen nebo červen

### **Víkend ve Švihově**

Dle stavu vody jezdíme pravidelně trénovat do švihovského lomu na peřej. Tento víkend je určen především pro mládež, která si zde prohlubuje svoje znalosti v jízdě na kánoí. Především se učí správným náklonům, neboť na klidné vodě Úhlavy v Přešticích se zdají nepodstatné.

3. týden v červenci

### **Týdenní voda pro děti**

V našem plánu akcí jsme si vyčlenili tuto dobu pro pořádání vody pro děti. Řeka se vybírá podle aktuálního stavu vody a počtu začátečnických posádek. Přesto je voda určena jak pro pravidelné dětské návštěvníky našeho oddílu, tak pro úplné začátečníky – těm je vždy přidělen zodpovědný dospělý.



Dětské posádky zde poprvé zakusí jízdu s lodí plnou bagáže, sjíždění šlajsen, přetahování či obnášení jezů. Akci je třeba chápat jako vrchol sezóny pro děti, které zde zúročí svoje znalosti a dovednosti.

srpen

### **Úborsko**

Koncem tohoto měsíce se obvykle vydáváme s dětmi do naší oblíbené osady do Úborska. Tato osada se nachází v malebné krajině nedaleko města Nýrsko na březích řeky Úhlavy. Snažíme se zde dětem ukázat, že nejen městem, televizí a počítačem živ je člověk, že i blízko kolem nás je nádherná příroda a během pěších výletů do okolí jim to dokázat.

září

**ČPV Úhlava** - závod na naší domovské řece, úzká krásná řeka, tak jak ji před loděnicí neznáme.

**ČPV Teplá** - v naší hitparádě závodů ČPV patří mezi nejoblíbenější, jedná se o příjemnou rychlou vodu, na kterou je možno se vydat i se zdatnějšími posádkami dětí. Celý úsek je zakončen jedinečným dojezdem na kolonádu do Karlových Varů.



**ČPV Střela** - tento již tradiční závod je poněkud delšího rázu a projížděný úsek řeky je zasazen do krásné přírody nedaleko Rabštejna.

listopad

### **Zavírání řeky Úhlavy**



Právě tak jako Otevírání znamená začátek vodácké sezóny, tak Zavíráním se loučíme s vodáckými aktivitami na řece a u vody. Naposledy si sjedeme známý úsek Přeštice – Příchovice, zazpíváme si u táboráku nebo v klubovně písničky z léta a symbolickým klíčem uzamkneme řeku.

listopad - duben

### **Cvičení v tělocvičně**

Během chladnějšího počasí naše činnost nepřestává - chodíme trénovat naše svaly do tělocvičny, hrajeme pohybové hry a vymýšlíme různé legrace. Alespoň 2x za zimu jedeme plavat do bazénu, ať v Plzni nebo v Klatovech.

### **Eskymování**

Přes zimu také pořádáme lekce eskymování pro děti i pro dospělé. Většinou jednou do měsíce učíme děti převracet se a pomocí eskymáckého obratu se opět zvednout nad hladinu. Tyhle zkušenosti pak mohou využít na závodech ČPV.

prosinec

### **Vánoční besídka**

Pár dní před Štědrým dnem se sejdem v klubovně a při svíčkách a zpívání koled si rozdáme sladkosti a podělíme se svými kamarády a kamarádkami o drobné dárečky.

**Oddíl se schází každý čtvrtek od 16:30 hodin v Přeštické loděnici**

**[www.kct-uhlava.com](http://www.kct-uhlava.com)**

# Svatojiřské zamyšlení

## 24. dubna - den skautů a svátek svatého Jiří

Kousek svatého Jiřího v sobě nosí každý z nás. Závazek boje dobra proti zlu, pravdy proti lži a lásky proti nenávisti přijali všichni v okamžiku, kdy slibovali u táborového ohně.

Tak jako svatý Jiří, jsou i skautky a skauti na celém světě vpravdě rytířskými ochránci nemocných a slabších. Jsou vždy připraveni vykonat dobrý skutek, pomoci bližnímu i za cenu osobních obtíží a naplňovat tak zákon rytířského jednání. A čím oslovuje svatý Jiří skauty? Svatý Jiří je spíše legenda, ale vždy nás zaujme smyslem pro spravedlnost, bojem proti zlu, kterého je kolem nás dost a dost. Budeme v něm hledat symboliku boje se saní, která je ve všech - se sklonem ke zlu.

Na obrazech ho nejčastěji vidíme na koni, oblečeného v brnění, jak se ohání mečem v boji proti drakovi. Výjev jako z pohádky.

Legendární svatý Jiří bojující s drakem byl častým námětem ve výtvarném umění. Drak - obvykle okřídlený a šupinatý, s rozeklaným jazykem a špičatým ocasem - symbolizoval pro rané křesťany zlo, zvláště pohanství. Obrácení nějaké země na křesťanství bylo zobrazováno jako zabití draka kopím, a dívka často zobrazená na obraze - princezna modlící se za rytířovo vítězství představovalo místo, kde se tak stalo.

Svatý Jiří v brnění seděl na koni, obvykle bílém jako symbolu čistoty. Držel tasený meč, někdy zlomené kopí, nebo prapor či štít s červeným křížem.

Se svatým Jiřím se v mnoha podobách můžete setkat i u nás. Jeho jezdecká socha stojí na III. Nádvoří Pražského hradu, na Hradě nalezneme také baziliku a klášter svatého Jiří, světcovo jméno nese taky rotunda na Řípu.

Svatý Jiří je taky patronem všech skautů. Rytířský boj je chápán jako zápas dobra se zlem. A v něm bychom měli jít ve stopách statečného Jiřího. Baden-Powell končí svůj kodex rytířských ctností slovy: "Vy skauti nemůžete dělat nic lepšího než následovat příklad rytířů. Ti plnili ještě jeden úkol, museli každý den vykonat nějaký dobrý skutek. A to je dnes i naše mravní povinnost."

**Což platí nejen pro 24. duben, svátek svatého Jiří, svátek všech skautů...**



**Oddílové výsledky:****Měsíc vran 2010****1. Docházka:**

Docházka oddílu byla v březnu 2010 91,16%, ani jednou nechyběli **Kašpy, Bertík, Ilča, Rarášek, Davoš, Mourek, Kody, Hvězdička, Ježek, Rosňa, Rybka, Želva a Klárka**, nejhorší byl opět Adam, který se účastnil pouze tří akcí ze sedmi bodovaných. Z družin měli nejlepší docházku **Kosatky** (97,1%), nejhorší Delfíni (77,1%). Měsíční úkol – přinést vandrbuch nesplnili Kašpy, Poděs, Adam, Rarášek a Řízek, převlečení na vodu si nepřinesl pouze Řízek.

**2. Výsledky měsíčního bodování – březen 2010:**

<u>Družiny:</u>	1. Rejnoci	průměr 169,8 b.		
	2. Kosatky	průměr 147,0 b.		
	3. Žraloci	průměr 140,2 b.		
	4. Delfíni	průměr 97,6 b.		
<u>Jednotlivci:</u>	1. Kody	200 b.	11. Želva	140 b.
	2. Píďa	190 b.	12. Rarášek	136 b.
	3. Klárka	181 b.	13. Kašpy	132 b.
	4. Ježek	174 b.	14. Veverka	130 b.
	5. Davoš	170 b.	15. Bart	127 b.
	6. Rybka	168 b.	16. Bětka	122 b.
	7. Hvězdička	163 b.	17. Rampun	119 b.
	8. Rosňa	156 b.	18. Bertík	103 b.
	9. Ilča	153 b.	19. Poděs	93 b.
	10. Mourek	149 b.	20. Řízek	66 b.

V celoročním bodování jednotlivců je stále v průběžném hodnocení na prvním místě Kody s 1366 body, z družin jsou zatím stále nejlepší Rejnoci s průměrem na jednotlivce 1078,5 bodu.

**Co budeme hodnotit v květnu 2010?**

Na květnovou oddílovku, která bude 4.5.2010, připravuje Sokolí máma svoji oblíbenou **Janininu zahrádku**, tak koukejte, co kde kvete.... I nadále věnujte čas pozorování jarních kytíček a nejhezčí si vylisujte nebo vyfoťte, třeba se vám to bude hodit. Herbáře klasické i fotografické budeme hodnotit po prázdninách.

**Pochvalu Kašpymu a Vlčici**

vyslovuje Admiralita za úspěšnou reprezentaci v celorepublikovém kole Mistrovství v eskymáckých obrazech v Brně. Gratulujeme Kašpymu k dosaženému 5. místu a Vlčici k místu sedmému.



# Vytvoř si svůj vlastní herbář

Jarní příroda určitě každého trampa či skauta zaujme svým nepřeborným množstvím květů všech barev a listů rostlin různých tvarů. Díky množství kvetoucích rostlin nastává ta pravá chvíle pro vytvoření svého vlastního herbáře.

Herbář pochází z latinského slova „herba“, které česky znamená bylina. Nejdřív se takto označovaly knihy o léčivých rostlinách, které se těšily největší oblibě v 16. století. Lidé v nich nacházeli nejen poučení o účincích jednotlivých rostlin a nerostů, návody na výrobu léčivých směsí, ale také rady kosmetické. Nejstarší český herbář je dílem litomyšlského lékaře J. Černého (Czerny), jehož Kniha lékařská z r. 1517 pojednává asi o 380 bylinách. Druhý velký herbář vydal Adam Zálužanský ze Zálužan. Nejznámější na našem území je ale dílo Herbář aneb Bylinkář Pietra Andrea Mattioliho. Autor připisoval některým rostlinám přímo zázračné účinky. Třeba šalvěji – slouží proti 99 nemocem a člověk, který ji užívá, neumírá! Další zázračnou rostlinou je zeměžluč,



která zahřívá, stahuje, vysušuje, krotí bolesti a poloviční ochromení, třesení, padoucnici, suchost žil, zacpání jater a sleziny, činí zrak ostrým, je dobrá na rány, odvádí stolici a cholera, atd.

Od 17. stol je herbář chápán již jako sbírka sušených rostlin. Největší herbář u nás je v současnosti ten z Karlovy Univerzity, který čítá více než 2 200 000 položek. Možná jste ve škole dělali herbář ze sušených rostlin. Může být ale tvořen fotografiemi rostlin. Výhodou takového herbáře je, že zachycuje i okolí rostliny, ve kterém roste. Herbář mohou tvořit i plody naložené v lihu (ty ale do knížky asi nenalepíš), nebo sbírky přírodních vláken či dřevěných vzorků. Na internetu se můžeš setkat i s digitálními herbáři, u kterých najdeš dokonce videozáznam.



### Jak si takový herbář udělat

Správný herbář by měl obsahovat nadzemní i podzemní části rostliny. Při sběru proto opatrně nadzvedneme listy a uvolníme kořenovou soustavu rostliny, kterou následně očistíme.

Rostliny uložíme do sběrných sáčků společně s údajem o místě jejich nálezu.

Doma z rostlin odstraníme odumřelé listy, zbytky nečistot a vložíme mezi dva savé listy, které ze začátku dvakrát denně měníme, později stačí jedenkrát za dva dny. K sušení používáme tepelný zdroj a rostliny zatížíme (například mezi knihy). Doba sušení se pohybuje od 3 do 30 dní, záleží na druhu rostliny.



Usušenou rostlinu položíme na bílý, nejlépe tvrdý papír, a to do polohy, ve které roste.

Přípevníme papírovou lepící páskou nastříhanou na malé proužky.

Na papír s rostlinou nakreslíme tabulku, kam uvedeme české a latinské jméno rostliny, místo nálezu, datum sběru a jméno toho, kdo exemplář našel.

Můžeme uvést i další doplňující údaje, jako jsou třeba lidový název nebo obsahové látky.

K určování druhu rostliny použijeme klíč k určování rostlin. Nezapomeň, že se nesmí sbírat chráněné druhy rostlin! Jaké to jsou, najdeš na internetových stránkách Ministerstva životního prostředí. Pokud na nějakou z nich narazíš, stačí ji vyfotografovat a zařadit si do fotografického herbáře.



### Fotoherbář

Někomu se přičí rostliny trhat a lisovat. Fotoherbář je pro něj zajímavé řešení. Ale přestože rostliny „nikam neutečou“, má jejich focení různá úskalí. Tu fouká vítr, takže se mrskají, jindy prší a květy jsou zavřené, no a ani prudké slunce fotkám nesusvědčí kvůli velkým kontrastům.

Pro zachycení jedné rostliny jsou ideální tři snímky: 1/ celkový pohled na stanoviště, kde roste (les, louka, břeh potoka...), 2/ pohled na celou rostlinu a 3/ detail květů, listů, nebo pupenů. Časem zjistíte, že je někdy nemožné vyfotit rostlinu „od paty až k hlavě“ a detailů je potřeba více.

Oproti lisování nese v sobě focení napínavost výtvarného procesu, fotky rostlin mohou patřit k opravdovému umění. Musíte se však smířit s tím, že některé rostliny podle fotek určíte jen přibližně, protože důležité znaky nejsou na fotce viditelné. Čím více o rostlinách fotograf ví, tím lepší výsledky získá. Nezbývá než dodat, že i v případě fotoherbáře je dobře uvádět, KDE, KDY, KDO a CO fotil (stejně jako u herbáře klasického). Jinak to budou jen nějaké fotky nějakých kytek...

A kdo se chce o rostlinách dovědět ještě víc, ať je zkusí kreslit. Při kreslení si totiž uvědomíte, co všechno nevíte. Schválně, zkuste to!





# Čeňkárna

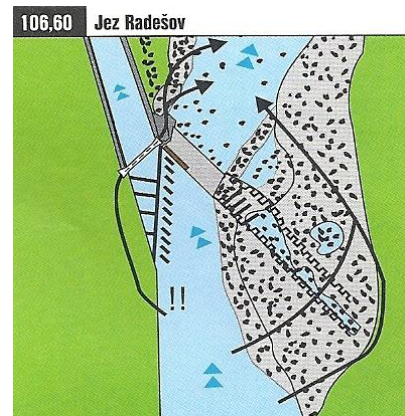
Řeka Otava je po Vltavě, jejímž je levostranným přítokem, druhou největší jihočeskou řekou. Vlévá se do Vltavy pod hradem Zvíkovem v oblasti Orlické přehrady.

Otava vzniká soutokem řek Křemelné a Vydry u Čeňkovy Pily na Šumavě. Za hlavní pramennou větev je považována Vydra, která pramení jako Modravský potok ve výšce okolo 1.200 m n.m. Od soutoku Křemelné s Vydrou protéká Otava úzkým údolím. Říční koryto je balvanité, s četnými peřejemi. Nejnáročnějším vodáckým terénem na Otavě je úsek mezi Čeňkovou Pilou a Rejštejnem s balvanitým řečištěm, místy těžkými peřejemi s vodními válci, nepravidelnými vlnami a kamennými poli. Jen místy jsou zde dravé přeje náročné na techniku jízdy střídány táhlými a rychlými proudy. Tento úsek vyžaduje značné zkušenosti z jízdy na divoké vodě a odpovídající výzbroj.

Před Rejštejnem se řeka postupně uklidňuje a její obtížnost se snižuje, ubývá prahů, kamenných polí a vodních válců a táhlé přeje již nejsou tolik náročné. Po několika povodňových stavech je koryto místy rozšířené s obnaženými kameny a mělčinami, kde za nižších stavů hrozí uvíznutí. Nedaleko od místa vzniku přijímá zleva u Rejštejna svůj první větší přítok, říčku Losenici.

Před městem Sušicí zmírňuje rychlost a rozlévá se do širokého údolí. Dlouhým obloukem obtéká rozlehlou zříceninu hradu Rabí, pokračuje směrem k městu Horažďovicím a odtud již směřuje ke Strakonícím. Tam se do Otavy vlévá zprava její další větší přítok - Volyňka.

Od Strakoníc směřuje tok Otavy k městu Písku. Ještě před ním se do ní vlévá zprava řeka Blanice. V Písku překlenuje vodní tok Otavy kamenný most ze 13.století, jeden z nejstarších dochovaných kamenných mostů ve střední Evropě. Od Písku protéká Otava hlubokým a úzkým údolím až k horní části Orlické přehradní nádrže. Posledním větším přítokem Otavy před jejím ústím do Vltavy je Lomnice, jež se do ní vlévá z levé strany před hradem Zvíkovem.



- 106,30 ▲ Radešov vp.  
→ (545 m n. m.)
- 106,35 ]]c Radešov
- 106,60 ↑ Radešov  
v. 1,2; N. vl. !!
- 107,60 vod. válec vp. !!
- 107,75 ]]s Rejštejn  
→ || vp., Ú. vp.  
Losenice
- 107,80 ▲ Klášť. mlýn vl
- 107,90 peř., (zb. jezu) N. vl.
- 108,25 ▷ vl. (viz text)
- 109,10 peř. do S 100 m  
sj. vp. !! končí  
vod. vál. vp. !!
- 109,25 kam. pole sj. vp.!!
- 109,40 peřej !! + 50 m  
zb. mostu,  
Ú. vp. Rýžovní p.
- 110,00 balvany v řečišti!!
- 110,25 ]]c !! kameny
- 110,70 peřej do S. !!  
+ 100 m balvan  
uprostřed řeč. !!
- 111,10 Pavlova louka vp.
- 112,05 kam. pole 100 m !!
- 112,20 peřej 300 m !!
- 112,70 peř. 200 m sj. vl. !!
- 112,90 soutok Vydry  
a Křemelné →  
(627 m n. m.),  
zač. peř. WW II-III

# Minitábor Kotvy

*(Povídání o tom, jak jsme ničili nervy chatařům a táborníkům na Hracholuskách)*

**Autentický zápis o prvním svérázném táboře Kotvy osiřelé po nečekané smrti kapitána Baltíka...**

že to stou bandou (92. oddíl) nemůže vydržet. Upozornili jsme ji, co se v jejím táboře děje. Baby si jen povzdechla a říkala něco v tom smyslu, že je to hrozné, a zrychlila krok. V táboře nám také nabídla houbovou omáčku. Nás ale odradilo to, že tato omáčka zbyla od oběda a že jí zbyl plný hrnec. Také jsme se podivili, proč v ní nejsou houby. Baby to zdůvodnila tím, že je služba jaksi zapoměla nasbírat. To nás vyprovokovalo ke zdvořilému odmítnutí a taktickému ústupu k lodím. Ještě než jsme odešli, požádala nás Baby, abychom, budeme-li chtít, propíchlí jejich velký gumový člun. Řekli jsme jí, že to pro ni možná uděláme.

Cestou k Jerrymu jsme diskutovali o přepadu, a když jsme dojeli k Jerryho chatě, nechali jsme toho a dali se do našich oblíbených her, t.j. vodní fotbal a podobně.

Začal se ale blížít večer a já byl ve čtvrt na sedm nucen odjet k nám na chatu, neboť mne zítra ráno čeká další cesta do Butova pro nákup.

## 5. den měsíce hromu l.p. 1972

### VI. Sice pozdě, ale přece

Dnes ráno se mi přihodila pěkná věc – podařilo se mi zaspát. Do Butova jsem vyrazil jako „žížnivá čára“, ale stejně jsem měl smůlu. V prodejně byla veliká fronta. Hned jak jsem nakoupil, vyrazil jsem zpět k nám na chatu. Odnosl jsem nákup nahoru do chaty a vyplul k Jerrymu. Sice v jedenáct hodin, ale přece. Asi po hodině a čtvrt jsem dojel k Novému mostu, kde jsem uviděl Jerryho, Mandarínka, Tichošlápka a Baziliška na lodích. Jeli mi naproti. Hned, jak jsme k sobě dojeli, otočili se a za chvíli jsme přistáli u Jerryho chaty. Tam jsme se začali dohadovat, kam pojedeme odpoledne. Nakonec jsme se rozhodli pro Žebrácký potok. Patříčně vyzbrojeni jsme se asi v jednu hodinu vydali na cestu. Foukal proti nám silný vítr a já jsem nemohl udržet loď ve správném směru. Jerry mne tedy vzal do vleku, ale o moc rychleji jsme nejeli. Když jsme konečně vjeli do ústí potoka, měli jsme vítr





v zádech, protože jsme se otočili skoro o 180°. Rozvinul jsem plachtu a za chvíli jsme přistáli v místech, kde přehradní nádrž přecházela v potok. Tam jsme se také utábořili. Měli jsme ještě jedno pivo (Tichošlápkem a Baziliškem přinesené) a asi dvě Il-sana<sup>1</sup> (ta jsem přivezl já). Dali jsme do popíjení a přitom se bavili o přepadu dvaadvadesátky. Když jsme si odpočinuli, vypluli jsme kolem půl čtvrté zpět. Dnes odpoledne má totiž přijet Jack s Honzou. Na této cestě jsme měli vítr v zádech, čehož jsem využil a jel na plachtu. Ostatní se nechali unášet větrem.

Na řece před Jerryho chatou jsem měl menší diskusi s Baziliškem. On totiž tvrdil, že jsme před Jerryho chatou, a já zase tvrdil, že musíme projet ještě jedním zákrutem. Svůj omyl jsem poznal až po Jerryho milém upozornění. Zamířili jsme tedy ke břehu a asi v půl páté přistáli.

Čekání na Jacka a Honzu jsme si krátili hraním různých her ve vodě.

Když se konečně přihnali, hned, jak odložili rance, nás začali přemlouvát, abychom se kvečeru jeli podívat na tábor Dvaadvadesátky. My jsme po nějaké době souhlasili a rozhodli se, že také Baby řekneme o tom našem přepadu. Potom jsme se šli koupat.

## VII. Cesta

Hned po večeri jsme vyjeli na Úterák. Jeli jsme na třech lodích – na první byl Tichošlápek s Baziliškem, na druhé Jerry, Honza a Mandarínek a na třetí jsem jel já s Jackem.

Bez komplikací jsme dojeli do ústí potoka a tam se začali Tichošlápek s Baziliškem opožďovat. Když už byli tak daleko, že jsme je neviděli, rozhodli jsme se, že na ně počkáme. Po chvíli se objevili a volali na nás, že se jim odlepily záplaty a že se potápí. Jerry jim řekl, kam schoval klíče od chaty, a oni se otočili a jeli zpátky.

Zbytek naší flotily jel dál a už asi za dvacet minut jsme přistáli na Úteráku a vytáhli lodě na břeh. Potom jsme metali los, kdo zůstane na hlídce u lodí. Padlo to na Mandarínka. My ostatní jsme se vydali na cestu k táboru. Za chvíli jsme tam došli a hned jsme zjistili, že důvěřivci z 92. oddílu mají táborový oheň a cítí se tak bezpečně, že ani nepostavili hlídky. Po tomto zjištění jsme se rozhodli, že s přepadem nebudeme čekat do zítřka a že jej uskutečníme hned.

<sup>1</sup> Převratný vynález tehdejší doby – nápoj vzdáleně podobný Coca-cole vyráběný z minerálních vod pramenících ve Slavkovském lese



# Jak bylo v březnu 2010

## zprávy z akcí oddílu:

### Družinové výpravy – 7.3.2010

**Rejnoci** se vypravili vlakem na Šumavu na poslední letošní běžkařskou výpravu, při které našli kapličku sv. Barbory s umrlčími prkny a zkusili si na běžkách sjet sjezdovku „U nádraží“.

*Z vlaku jsme vystoupili v Železné rudě – město a šli se podívat na blízkou kapličku. Šli jsme tam hlavně kvůli „umrlčím prknům“. U kapličky jsme si o nich něco pověděli a někteří si na ně i sáhli. Také jsme si povídali o té kapličce. Jmenuje se svaté Barbory a byla postavena kvůli stavbě tunelu, aby u ní mohli pohřbívat mrtvé dělníky ze stavby, protože místní občané se báli nákazy a infekce. Ten tunel je přes 1700 metrů dlouhý a byl postaven před více než 130 lety.*



*Pro **Žraloky**, ke kterým se přidali **Delfini**, připravila Rosnička výpravu okolím Malesic za keškami, z nichž ale našli jen jednu, ale i tak to stálo zato. Také se podívali na rozvodněnou řeku Mži a po svačince u Rosniček došli až do Křimic. Cestou k další turistické značce, jsme potkali malou rokli, a protože to tam klouzalo, tak Kašpy zahučel do křoví. Potom jsme došli až k zřícenině Kyjov, kde byl Řízek zklamanej, že už tam žádná zřícenina není. Tam jsme si zahráli další hru a potom jsme šli hledat kešku. Tu jsme našli pod kůrou v jednom starém pařezu. Zapsali jsme se, vložili Rosni náramek a vzali si mašinu, kterou si vzal Bertík. Poté jsme kešku vrátili, zakryli a pokračovali dále k Malesické skále. Tam jsme se najedli, prohlédli skálu a šli hledat kešku. Tu jsme nenašli, ani na místě, na kterém jí před nedávnem našla Rosňa. (z kroniky od Kašpyho)*

A **Kosatky** se pod vedením Ilči rozhodli pro prohlídku zimní zoologické zahrady, kam šli pěšky kilometrovou a cestou si zahráli spousty her. V ZOO si prohlédli zvířátka v zimních kožících a podívali se na krmení varana komodského, kde se Mourkovi líbilo, že měl ke svačince králíka i s chlupama a močovým měchýřem...



## Vítání jara na klubovně – 20.3.2010

Mělo být původně v Hradišti, ale protože tam měli akci místní sokolové a taky počasí nevypadalo příliš příznivě, přesunuli jsme je na klubovnu, kde jsme se sešli skoro všichni i s některými rodiči, sourozenci a kamarády. Rosnička se Žabákem připravili spousty her a soutěží, jako třeba skákání v pytlích, házení míčků Votroubkovi do pusy nebo skákání přes švihadla. Samozřejmě nechyběla ani lanové lávky a turnaj v kuličkách, což k jaru určitě patří...

Mour před klubovnou griloval buřtíky, které všem moc chutnaly, a sokolí máma si vzala na starost bar v klubovně, kde hlavně rodiče popíjeli kafičko a svařáček.

Pro všechny bylo připraveno spousty cen, takže nikdo neodešel s prázdnou...

## Dětské eskymáky – 21.3.2010

*...Protože byly tyhle eskymáci v bazénu poslední, bylo hodně soutěží. Lovili jsme pantofle ve vodě, tahali jsme utopený (Švéd na hladině moc nedržel...). A jednu „blbost“ jsme odkoukali od žlutých kamarádů – otočili jsme Baraku dnem nahoru, na který se postavili vždycky dva a s rukama za zády jsme se přetlačovali – kdo první spadne do vody.*

*Prostřídali jsme se v lodích, každý si vyzkoušel snad všechno. Také jsme si rozdělili Pidilidi do amerik, aby se nebáli pádlovat, a Rybka jela poprvé v americe ve třech. Rybka na kormidle, na klíně měla Michalku a Veverka byla na háčku. Třeba k Žabákovi by se nikdo do ameriky už nevešel.*

*(z kroniky od Rybky)*

## Soutěž Peřeje „Jak železničáři přezdívali tuto mašinku?“ – březen 2010



Myslím, že tato soutěžní otázka nemohla být těžká pro ty, kteří poctivě čtou Peřeje. V zadání otázky bylo, že mašinka jezdila na trati do Bezdržic a typ na výpravu v březnové Peřeji byl právě do okolí této trati, dokonce i s odkazem její webové stránky. Pak už stačilo jen rozkliknout záložku „vozidla“, kde je o této mašině zvané „Kafemlejnek, Pukl nebo Nazdárek“ psáno hned jako o první. Správné odpovědi došly v tomto pořadí: Kody (15 bodů), Davoš (14 bodů), Klárka (13 bodů), Ježek (12 bodů), Poděš (11 bodů), Mourek (10 bodů), Bety (9 bodů), Píďa (8 bodů), Bart (7 bodů) a Rampun (6 bodů).





# Šprajda a kámoš Pádlo doporučují Až se jaro zeptá...

Blíží se začátek sezony a je nejvyšší čas na přípravu a kontrolu materiálu, aneb „až se jaro zeptá“. Dost z vás již má od rodičů nebo od ježíška nějakou svojí výbavu a tak je tu pár rad co s ní.

Nebudu se rozepisovat o přípravě fyzické, protože co jste neudělali do teď, už jen těžko doženete. Nicméně tím, že si půjdte párkrát zaplavat a proběhnout, abyste protáhli tělo, nic nezkazíte. Takže rovnou k tomu materiálu a vezmeme to popořadě od hlavy.



**Helma** - slouží k ochraně toho, co i u nás tvrdohlavých je velmi snadno zranitelné. U helmy zkontrolujeme její celistvost, tedy jestli není někde nějaká prasklina nebo jiné porušení, polstrování helmy (v případě odchlípnutí přilepit třeba chemoprenem nebo jiným vhodným lepidlem), řemínky a přezky a v neposlední řadě velikost. Přes zimu se nám mohla hlava vlivem přibývajících myšlenek zvětšit.

Tato helma (Žabákova z dětství) ještě poslouží na náhradní díly (šroubky).

**Vesta** - její funkce je nejen výtlak (nadrášení), ale také nás chrání před nárazy a to při plavání i v lodi (větve, můstky...). U vesty zkontrolujeme, jestli není někde roztržená, nechybí popruhy nebo tkaničky (zašít, přišít) a stejně jako u helmy zkontrolujeme její velikost, jestli jsme z ní už neodrostli.

**Neopren** - chrání naše tělo hned třikrát. Udržuje tělo v teple, tlumí nárazy při plavání a navíc stejně jako vesta nadnáší. U neoprenu zkontrolujeme především celistvost (jestli není někde díra) a zapínání (zip, nebo suchý zip). V případě protržení neoprenu je nutné díru zalepit a sešít. (lepidlo najdete třeba na <http://www.potapko.cz/produkty/doplanky-prislusenstvi/chemie/lepidlo-na-neopren>).





Jestli se s tím nechcete patlat, tak to můžete přenechat odborníkům (v Plzni asi nejlepší poměr ceny a kvality u paní Kordové v Nerudovce <http://www.everdive.cz/opravy-upravy>).

Takto opravená šprajda bude ještě nějakou dobu dobře sloužit.

**Boty** - pokud máte botky neoprenové, platí vesměs to samé jako u neoprenu.

**Pádlo** - náš největší kamarád. Páidla většinou používáme plastová, téměř bez údržbová. Zkontrolujeme list, jestli není prasklý a jestli dobře drží nasazený na žerdi (na tom klacku, trubce). Pro vaše pohodlí a abyste neměli zbytečné puchýře, je dobré zkouknout hlavičku pádla. Různým pohazováním po břehu a ve vleku, dochází k poškrábání hlavičky. Dá se to celkem snadno odstranit jemným smirkovým papírem, ti zručnější mohou ještě po smirku použít horkovzdušnou pistoli, pomocí které dohladíte plast na hlavičce dle potřeby.




To by asi z toho nejdůležitějšího bylo všechno.



Nepodceňte tuto přípravu. Všechnen tento materiál nenosíte pro parádu, ale chrání vaše zdraví a váš život. A navíc jsou z vás pak veselí vodáci.

Ahoj Čert

## Co nás čeká v dubnu a květnu 2010:

Informace a pokyny k akcím nově zkušebně na Facebooku – vstup z oddílového webu přes ikonky 

**Z** - základní bodovaná akce s povinnou účastí

**V** - výběrová nebodovaná akce pro vybrané členy oddílu, při vodácký náročných akcích dle výkonnostních skupin A,B,C

**S** - skupinové vaření

**D** - dobrovolná volitelná akce

**N** - nebodovaná akce

1.-5.4.2010	V,N	velikonoční výprava	Sokolí máma
6.4.2010	Z	<b>oddílovka v krojích</b>	Kaštan
17.4.2010	D	odemykání plzeňských vod	Žabák
18.4.2010	Z	<b>vodácká školička</b> (splutí Úhlavy)	Žabák
16.-18.4.2010	Z	<b>rafting na Čeňkárně</b>	Kaštan
1.-2.5.2010	D	Slavnosti Svobody	Žabák
4.5.2010	Z	<b>oddílovka v krojích</b>	Kaštan
6.-8.5.2010	D	kajakářská škola (Č. Krumlov)	Žabák
21.-23.5.2010	Z	plavba s rodiči a přáteli po Vltavě	Žabák

**Měsíční úkol:** Do 27.4.2010 donést doplněnou KPZ nebo osobní lékárničku.

### Školička pádlování se splutím Úhlavy – 18.4.2010 – „Z“:

Obnovená akce vhodná pro nováčky, pidilidi, aktivní rodiče, zkrátka pro ty, co se chtějí naučit pádlovat. Pojedeme klidný úsek řeky Úhlavy z Hradiště do Plzně ke klubovně. Cestou si vysvětlíme a ukážeme, jak správně pádlovat.

**Pro posádky aktivní v závodech ČPV rafting a trénink na Čeňkárně 16.-18.4.2010**

Sraz: v neděli 18. 4. 10 v 10:00 na klubovně, konec tamtéž v 15:30

Sebou: věci na vodu, včetně vodochodek (co to je víte z klubovny, kdo ne, zjistí u svého kormidelníka nebo člunaře), ještě jedno převlečení (kdo bude mít neopren tak ten ne), pití - jeden litr na osobu, jídlo na celý den, případné kapesné do hospody v Hradišti - bude-li čas a otevřeno.

Přihlášky: do čtvrtka 15.4. do 20. hodiny na ales.skrivan@seznam.cz, kdo se přihlásí jinam, jako by se nepřihlásil.

Cena akce: 20,- Kč splatných na srazu

**Vedoucí akce:** Žabák - 724839414 [ales.skrivan@seznam.cz](mailto:ales.skrivan@seznam.cz)

### Oslavy 65. výročí osvobození Plzně US Army – 1.-2.5.2010 – „D“:

Přesný čas srazu a oslav bude upřesněn. Počítejte s touto akcí, po loňském zážitku si to letos musíme zopakovat. Tak mrskejte angličtinu, ať se s veterány domluvíte.

Přihlášky: do čtvrtka 29.4. do 20. hodiny na ales.skrivan@seznam.cz

**Vedoucí akce:** Žabák - 724839414 [ales.skrivan@seznam.cz](mailto:ales.skrivan@seznam.cz)



## 91 PERŮ Soutěž o body



Tři chlapci se vydali na lyžích do lesa, když tu uviděli jedno zvíře. Zůstali překvapeně stát. V té chvíli se jeden hoch ostatním schoval.

Napište nám na [kotva@email.cz](mailto:kotva@email.cz), jaké zvíře chlapce překvapilo, kde je ukryto a kam se schoval třetí lyžař.

## Oddílový obchůdek nabízí:

oddílové tričko (různé velikosti)	200,- Kč
<b>Skautskou stezkou (encyklopedie)</b>	<b>170,- Kč</b>
<b>Skautská praxe I.</b>	<b>40,- Kč</b>
sešitek na technický zápisník	30,- Kč
skautský šátek (modrý, žlutý)	40,- Kč
domovenka „Plzeň“	20,- Kč
číslo oddílu	8,- Kč
oddílové barvy	12,- Kč
šňůrka k pískalce	6,- Kč
samolepky se znakem oddílu	3,- Kč a 7,- Kč
<b>pohlednice ze života oddílu</b>	<b>5,- Kč</b>
<b>Expedice Delta (výprava do delty Dunaje)</b>	<b>220,- Kč</b>
<b>Modrá hvězda (cyklus pěti románů)</b>	<b>1.300,- Kč + pošt.</b>

# Hvězdy Kotvy

David Čert Běle



*V pořadí čtvrtou Hvězdou Kotvy je tentokrát David Běle – Čert. Tenhle kluk hubenej toho umí na vodě docela dost, proto taky je držitelem licence Cvičitel vodní turistiky. Začínal v Kotvě stejně jako vy, taky provozuje půjčovnu lodí U Čerta a kdysi chodil s Vlčicí do tanečních. No uznejte, to je dost důvodů na náš rozhovor.*

**Ahoj Čerte, pověz, jak ty ses dostal do Kotvy?**

V podstatě náhodou. Brácha byl v Kotvě už asi rok a pořád vyprávěl, jak je to super. Voda, výlety, holky a tak. No a na to první a poslední mne nalákal.



**Kdo v tu dobu byl Kotváckým kapitánem?**

Kapitánem byl Kolečko. Jiří Kolovský civilním jménem. V té době ještě vedl vodácký oddíl na střední škole, kde pracoval a co vím, ještě pracuje.

**Na vodě tě učil Kolečko nebo jsi samouk?**

Těžko říct. Přímo mě asi neučil. V té době jsem byl o dost starší než ostatní a tak se

očekávalo, že spíše budu učit než se učit. Nějaké základy jsem měl z vodní turistiky typu Berounka, Sázava a co šlo, jsem od Kolečka okoukával.

**No a jak ses dostal k rodeu (to jsou ti bezmozci, co se vrtějí ve válci pod jezem a líbí se jim to..)?**

**To tě jen tak napadlo nebo jsi to někde viděl?**

Hele s tím rodeem to není tak horký, jak se to zdá. Myslím tím, že to není můj hlavní směr, co se vody týká. Samozřejmě, že jsem to viděl a zaujalo mě to. Pro diváka, který neví, o co jde, to vypadá, jako když ty figury dělá voda a ten v té lodi je jen rád, když to přežije. Pravda je taková, že je to dřina, jako cokoli jiného. Snažím se blbnout na vlně nebo ve válečku hlavně proto, že je to nejlepší průprava pro divokou vodu. Naučíš se s tou vodou tancovat, využít její neskutečnou sílu ve svůj prospěch a ne se s ní prát.



**Vím, že toho máš v poslední době moc, a tak tě v klubovně není až tak vidět. Letos budeme mít tábor na faře v Chlumu Svaté Máří – což je do tří kilometrů od pěkný peřejky Šabina na Ohři. Zastavíš se nám něco předat ze svých vodáckých dovedností?**

No tak to si piš. Rád si ten čas udělám. Navíc na Ohři vozím dost často lodě svým klientům, tak spojíme příjemné s užitečným. Nicméně doufám, že se uvidíme ještě dříve. Za chvíli to začne tát a to je přece náš čas?!

**Tak díky za rozhovor a ahoj na vodě.**

Dík, že sis na mě vzpomněl a všem přeji, ať jejich lodě najdou vždy ten správný přístav. Ahoj

**Čerta zpovídal Žabák.**